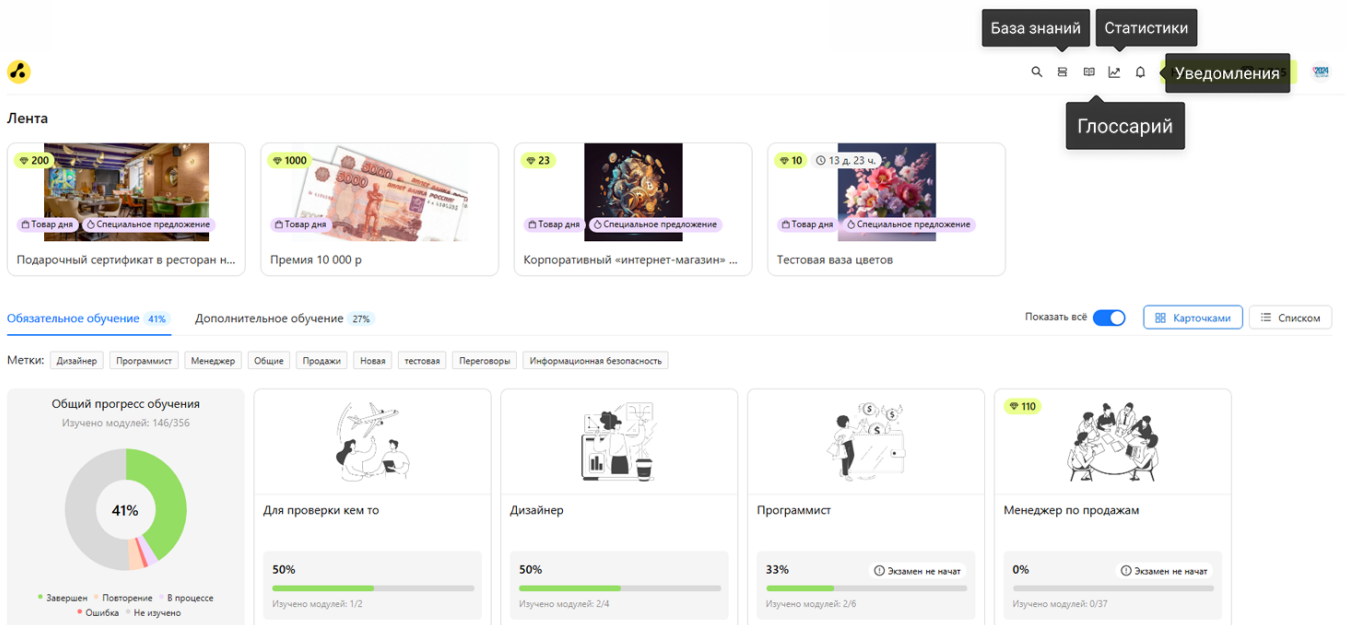


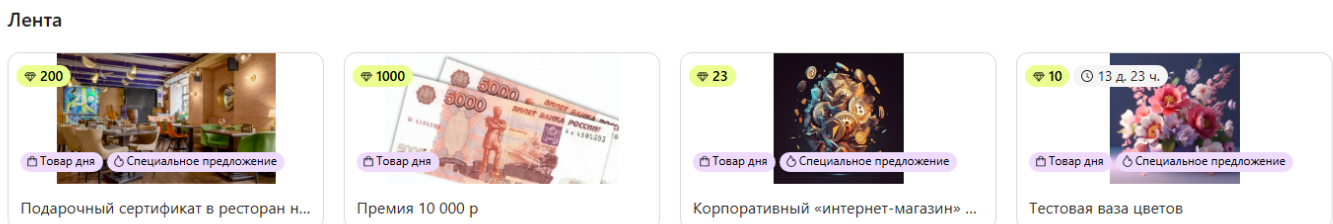
Главный экран



Элементы главной страницы и их функции:

Лента товаров

В верхней части главной страницы отображаются товары магазина. Чтобы перейти на страницу магазина - нажмите на любой товар. **Каждая карточка с товаром содержит:**



Название товара (например, "Подарочный сертификат в ресторан").

Цена в валюте системы (например, "200", "1000").

Метки ("Товар дня", "Специальное предложение").

Карты обучения

В нижней части главной страницы представлены карты обучения, которые разделены на две вкладки:

Обязательное обучение:

- Содержит карты, которые назначены вам на основе вашей должности.
- Отображается диаграмма обученности, показывающая ваш прогресс в обязательном обучении.

Дополнительное обучение:

- Содержит карты, которые назначены вам персонально, независимо от должности.
- Также отображается диаграмма обученности для дополнительного обучения.

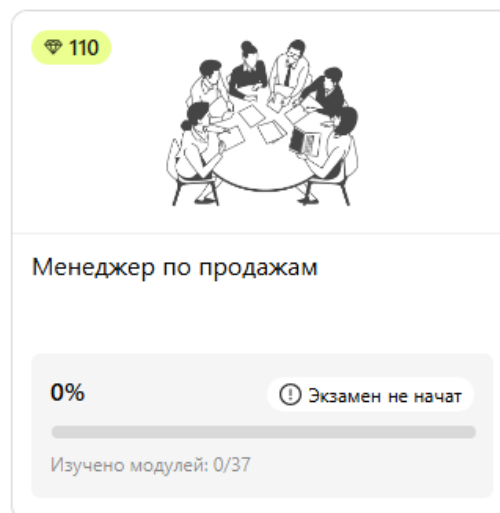
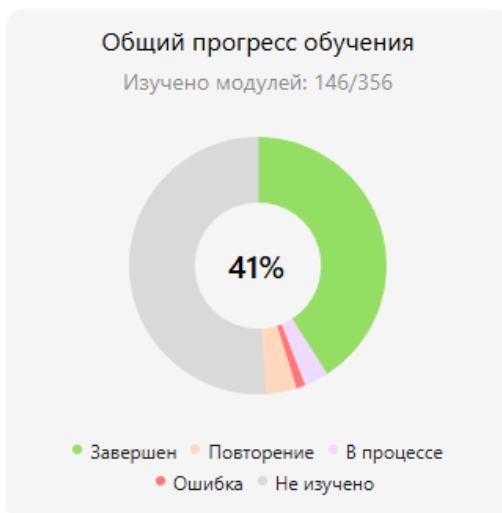
Фильтры по меткам

На каждой вкладке обучения доступны метки, которые помогают фильтровать карты по темам или категориям.

Чтобы воспользоваться фильтром:

- Нажмите на метку, и будут отображены только те карты, которые соответствуют выбранной категории.

Диаграмма прогресса:



- **Общий прогресс обучения:**

- Диаграмма с цветовой кодировкой: "Завершено", "Повторение", "В процессе", "Ошибка", "Не изучено".

Свитчер "Показать все"

По умолчанию видны только те карты, которые доступны для обучения.

Чтобы увидеть все карты, включая скрытые (доступные после прохождения других карт):

- Включите свитчер "Показать все".

Режимы отображения карт обучения

Режимы отображения

Обязательное обучение 41% Дополнительное обучение 27% Показать все Карточками Списанием

Общий прогресс обучения 41%
Изучено модулей: 146 / 356

■ Завершен ■ Повторение ■ В процессе ■ Ошибка ■ Не изучено

Название карты	Доступна после	Прогресс изучения	Изучено модулей	Метки	Статус	Сертификат
Для проверки кем то		<div style="width: 50%;"></div> 50%	1 / 2			
Дизайнер		<div style="width: 50%;"></div> 50%	2 / 4	Дизайнер		
Программист		<div style="width: 33%;"></div> 33%	2 / 6	Программист		
110 Менеджер по продажам		<div style="width: 0%;"></div> 0%	0 / 37	Менеджер Общие Продажи		
Обучение офтальмолога		<div style="width: 66%;"></div> 66%	2 / 3			

Карты могут отображаться в двух режимах:

- **Карточками:** Карты знаний отображаются в виде отдельных карточек с описанием.
- **Списком:** Карты знаний отображаются в виде списка.

Свитчер "Показать всё":

Некоторые карты могут быть доступны только после прохождения другой карты, по умолчанию они скрыты. Если вы хотите видеть все назначенные вам карты - включите свитчер "Показать всё".

Информация на карточке карты



Должностные инструкции Call центр
(фрагмент) это очень длинное...

64%

⚠ Экзамен не начат

Изучено модулей: 24/37



Правила взаимодействия с
контрагентами

80%

Изучено модулей: 16/20

Каждая карта содержит следующую информацию:

Название карты.

Процент прохождения.

Количество изученных модулей (например, 3/5).

Количество баллов, которые можно заработать при прохождении карты.

Наличие экзамена (если он предусмотрен в карте).

Переход к карте обучения

Нажмите на карту. Вы будете перенаправлены на страницу карты обучения.

Версия #13

Admin создал 14 января 2025 12:33:06

Admin обновил 14 января 2026 11:29:26