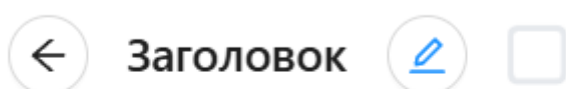


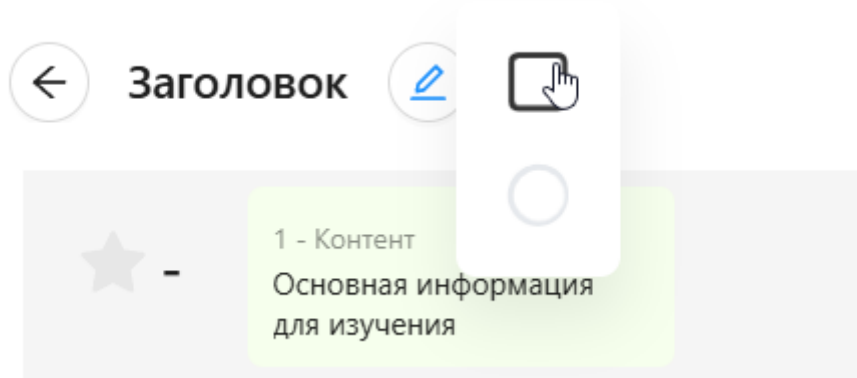
Руководство пользования модулем карты

Модуль обучения — это ключевой инструмент для структурирования знаний и навыков, предоставляемых сотрудникам.



- Отображается название текущего модуля.
- Рядом с заголовком расположена кнопка редактирования. При нажатии открывается модальное окно с:
 - Полем для ввода нового названия.
 - Кнопками "Отмена" и "Сохранить" для управления изменениями.

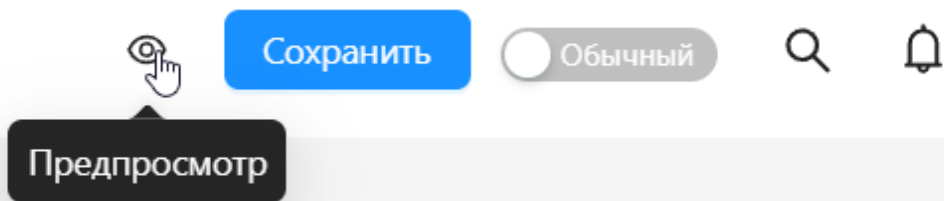
Кнопка выбора фигуры



Позволяет выбрать форму отображения модуля. Варианты:

- По умолчанию модули имеют квадратную форму.
- Можно переключить на круг.

Кнопка предпросмотра (глаз)



- При нажатии открывается страница просмотра модуля так, как ее видит пользователь.
- После нажатия кнопка меняется на "редактировать", возвращая администратора в режим редактирования.

Кнопка "сохранить"

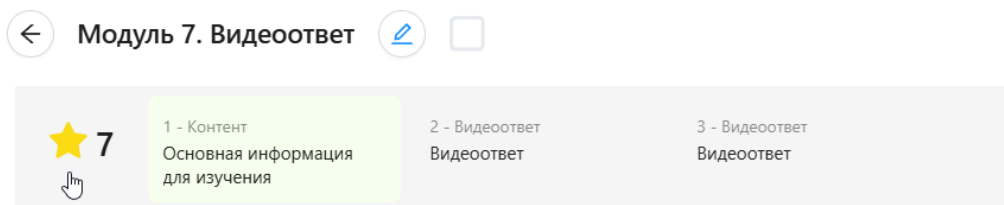
- Сохраняет все изменения в модуле. Если в модуль внести изменения и закрыть, не нажав "Сохранить" - изменения не сохранятся.

Свитчер "обычный/черновик"

- "Черновик": пользователю отображается старая версия модуля, а черновик (новая версия) - только администратору.
Если нет опубликованной версии, то модуль скрывается, если есть версия, опубликованная до включения режима черновика, то показывается она, а все изменения не попадают к пользователям при публикации пока черновик не будет выключен;
- "Скрытый черновик": модуль скрывается с карты (его видит администратор, но не видит пользователь) и не учитывается в прогрессе;

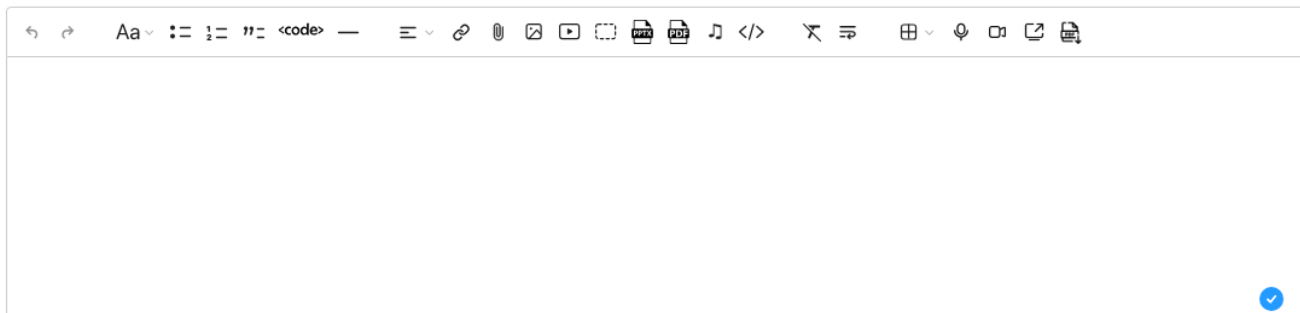
Блок оценки модуля и оглавление

- Отображает среднюю оценку пользователей (если есть).
- Оглавление модуля отображает его разделы и настройки. При клике на название раздела экран смещается в соответствующую область.



- При клике на оценку открывается страница с таблицей оценок.

Поле для ввода контента модуля с редактором



Блок настроек модуля

- Знак "+" открывает меню с настройками модуля;
- Второй знак "+" позволяет добавлять тесты, развернутые ответы, видеоответы, диалоговые тренажеры, оффлайн-встречи и психологические тесты.

Настройки модуля

Настройки модуля



Добавление заданий



Тест



Развернутый ответ



Видеоответ



Диалоговый тренажер



Оффлайн-встреча



Психологический тест

<https://cp.atmaguru.online/ru/help-video/?id=32>

Версия #15

Admin создал 2 января 2025 08:19:46

Admin обновил 2 апреля 2025 07:01:55