









Проверка заданий

Этот раздел предназначен для просмотра и управления заданиями, выполненными сотрудниками. Администратор может проверять задания, оценивать их и фиксировать статус (принято, отклонено).

	Проверка заданий
	Новые Принятые Отклоненные
	
	
	
	
	
	

ЗАДАНИЕ	СОТРУДНИК
Проверка Видеоответ Видеоответ	Дмитрий Медведев
Проверка Задания для изучения Развернутый ответ	Дмитрий Медведев

Страница "Проверка заданий" включает три вкладки:

- "Новые":**
 - Отображает задания, которые ожидают проверки.
 - Содержит таблицу с заданиями.
- "Принятые":**
 - Отображает задания, которые были проверены и приняты.
 - Содержит таблицу с заданиями.
- "Отклоненные":**
 - Отображает задания, которые были выполнены неверно или отклонены проверяющим.
 - Содержит таблицу с заданиями.

<https://cp.atmaguru.online/ru/help-video/?id=84>

Общие элементы таблиц

Каждая вкладка содержит таблицу с идентичными столбцами:

- Задание:** название задания.
- Экзамен:** отображает тип задания (экзамен или обычное).

- **Сотрудник:** фамилия и имя сотрудника, отправившего задание.
- **Дата отправки задания:** дата, когда задание было отправлено на проверку.

Действия

- При нажатии на задание в любой вкладке пользователь переходит на страницу проверки задания, где можно оценить выполнение.
- Если в модуле задания было несколько тестов, они отображаются в одной строке и проверяются на одной странице.

Пример сценария использования:

Сотрудник отправил два задания: одно в виде видеоответа, другое — текстовый развернутый ответ. Администратор открывает каждое из них, анализирует результат и либо принимает, либо отправляет на доработку.

Итог:

Раздел проверки заданий упрощает процесс управления выполнением заданий, позволяет эффективно отслеживать статус выполнения и обеспечивать обратную связь сотрудникам.

Версия #5

Admin создал 31 декабря 2024 13:31:27

Admin обновил 31 марта 2025 11:07:49