

Настройки модуля

Интерфейс настроек модуля позволяет гибко управлять его параметрами, отображением и администрированием. Вот основные опции и их назначение:

Настройки модуля

Оценивать модуль: ☐


Отображать модуль в Базе знаний: ☐

Нельзя копировать контент: ☐


Оформление


Разрешение для обложки - 1800×3000 пикс.,
для иконки - 52×52 пикс., формат файла – JPG,
PNG

Загрузить обложку




Загрузить иконку







Администрирование

Добавьте менторов для модуля, назначьте баллы и срок актуальности

Срок актуальности (мес) 

Награда за завершение 

Менторы

Выберите категорию 

Настройки модуля

- **Оценивать модуль:** пользователи смогут оценить модуль и оставить комментарий;
- **Отображать модуль в Базе знаний:** делает модуль доступным для поиска и использования в Базе знаний;
- **Нельзя копировать контент:** во время изучения модуля, пользователь не сможет скопировать текст и вставить его куда-либо (например в поисковую строку Google);

Если включен переключатель "**Отображать модуль в Базе знаний**", администратору становятся доступны следующие дополнительные настройки:

Настройки модуля

Оценивать модуль: ☒

Отображать модуль в Базе знаний: ☒

* Категория базы знаний:

Выберите категорию



Кому доступно ⓘ:

Выберите подразделение



Метки:

Метки



1. Категория базы знаний: необходимо выбрать категорию, к которой будет отнесен модуль;

2. Кому доступно: поле для выбора подразделений или департаментов, которые смогут видеть модуль в Базе знаний;

3. Метки: позволяет добавить ключевые слова или теги для быстрого поиска модуля в Базе знаний;

Оформление

- **Загрузить обложку:**

Позволяет загрузить изображение для визуального представления модуля.

- Требования к изображению:

Разрешение: 1800×3000 пикселей;

Форматы: JPG, PNG;

- **Загрузить иконку и комментарий:**

Добавление миниатюрной иконки (52×52 пикселя) и текстового описания модуля.

Администрирование

- **Срок актуальности (мес):** указывает, сколько месяцев модуль будет считаться актуальным;

- **Награда за завершение:** устанавливает количество баллов, которые пользователь получает за успешное выполнение модуля;

- **Менторы:** назначение конкретного куратора, который будет ответственен за данный модуль;