

Маркет: добавление карты в систему

1. Переход в маркет

1. В левом меню нажмите на иконку **Карты**.
2. В выпадающем списке выберите пункт **Маркет**.
Вы попадёте на витрину маркета.

Маркетплейс готовых решений [Добавить](#) [Список покупок](#)

Только бесплатные

Найдено: **12** Все карты

Поиск

Сначала:

Аккредитация

Гослицензия

Уровень сложности

Любой

Для новичков

Для специалистов

Тематика

Soft skills и личная эффективность


Администрирование

Аналитика и данные

Безопасность и охрана труда

Ещё ▾

Бесплатно




● Медведев Дмитрий
Шаблон "Куратор в команде: адаптация, поддержка, вовлечение"

HR & Управление персоналом

11 модулей

Наставничество и коучинг

Бесплатно




● Медведев Дмитрий
Шаблон "Стажировка: как влиться в команду и остаться"

HR & Управление персоналом

10 модулей

Кадровое администрирование

Бесплатно



● Медведев Дмитрий
Ментор в Атагуру: как проверять задания и помогать через обратную...

Для любой отрасли

7 модулей

Администрирование

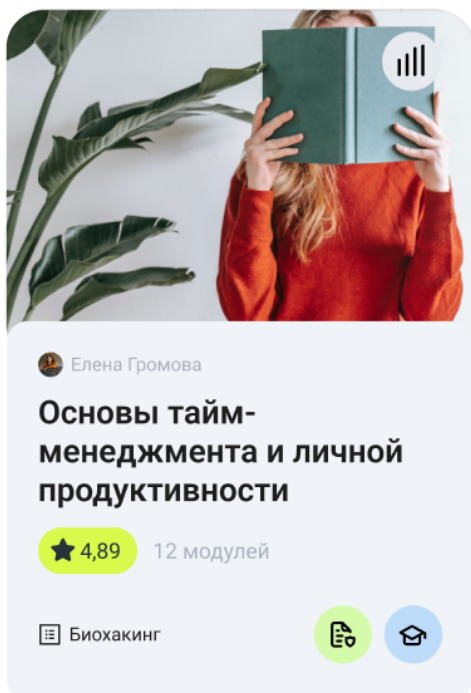
2. Витрина карт

На витрине отображаются карточки карт.

На каждой карточке указано:

- **автор** карты;
- **уровень сложности** (для новичков, специалистов или любой);
- **тематика** и **отрасль**;
- **рейтинг**;
- количество **модулей** в карте;

- наличие **гослицензии**;
- наличие **сертификата**.



Слева расположен **фильтр**, с помощью которого можно отобрать карты по параметрам:

- только бесплатные,
- аккредитация,
- уровень сложности,
- тематика,
- отрасль,
- навыки,
- выдача сертификата.

3. Просмотр деталей карты

Чтобы открыть подробности, нажмите на карточку интересующей карты.

В окне детального просмотра можно увидеть:

- название карты и её краткое описание,
- автора,
- количество модулей,
- навыки,
- оценку (рейтинг),
- тематику и отрасль,
- дату обновления,
- галерею изображений,
- описание программы обучения,

- доступные тарифы (например: «Без обновлений», «Обновление и поддержка», «Персональное менторство»),
- в зависимости от настроек автора, стоимость карты может быть указана: на одного сотрудника или на всю компанию,
- контакты автора и техническую информацию,
- инструкцию по установке,
- подборку карт от автора или по похожей тематике.

| | | |
|---|--|---|
| <p>Без обновления</p> <p>При покупке в вашу систему будет добавлена копия карты, которая не будет обновляться.</p> <p>Можно редактировать</p> <p>1 ₽ / сотрудник Выбрать</p> | <p>Обновление и поддержка</p> <p>При покупке в вашу систему будет добавлена карта, которая будет получать обновления, но изменять нельзя. Есть поддержка</p> <p>3 000 ₽ Выбрать</p> | <p>Персональное менторство</p> <p>При покупке в вашу систему будет добавлена карта, которая периодически будет получать обновления. Автор будет курировать внедрение карты и проверят задания</p> <p>5 ₽ / сотрудник Выбрать</p> |
|---|--|---|

4. Добавление карты в систему

1. В карточке нажмите кнопку **Добавить в систему**.
2. Выберите подходящий тариф (их может быть до трёх).
3. В зависимости от настроек автора, стоимость карты может быть рассчитана: на одного сотрудника или на всю компанию. Покупая карту на определенное количество сотрудников, назначение будет ограничено на указанное количество сотрудников.
4. В открывшемся окне отметьте чек-бокс согласия с условиями оферты.
5. Укажите способ оплаты.
6. Нажмите **Оформить**.

Добавить карту в систему

Медведев Дмитрий
Тайм-менеджмент без воды: система личной эффективности за 7 шагов
Я модуль
Soft skills и личная эффективность

Выбранный тариф:

Без обновлений

При покупке в вашу систему будет добавлена копия карты, которая не будет обновляться.

Можно редактировать

Бесплатно

Способ оплаты:

Счёт на оплату

Я подтверждаю, что ознакомлен(а) с условиями оферты

Отмена Оформить

Добавить карту в систему

Сингаевская Дарья
Карта по пользователям
1 модуль
Администрирование

Выбранный тариф:

Персональное менторство

При покупке в вашу систему будет добавлена карта, которая периодически будет получать обновления. Автор будет курировать внедрение карты и проверят задания

5 ₽ / за сотрудника

Количество сотрудников

30 ₽ / за сотрудника

Способ оплаты:

Счёт на оплату

Я подтверждаю, что ознакомлен(а) с условиями оферты

Отмена Оформить

5. Завершение покупки

- После подтверждения оплаты автором карта появится в вашем списке карт.
 - Бесплатные карты добавляются сразу.
-

Версия #2

Admin создал 9 октября 2025 08:13:38

Admin обновил 28 апреля 2026 07:29:29