


Карта для внешних пользователей

Предоставить доступ к карте внешним пользователям можно в настройках карты: в настройках доступа выберите "Публичный доступ":

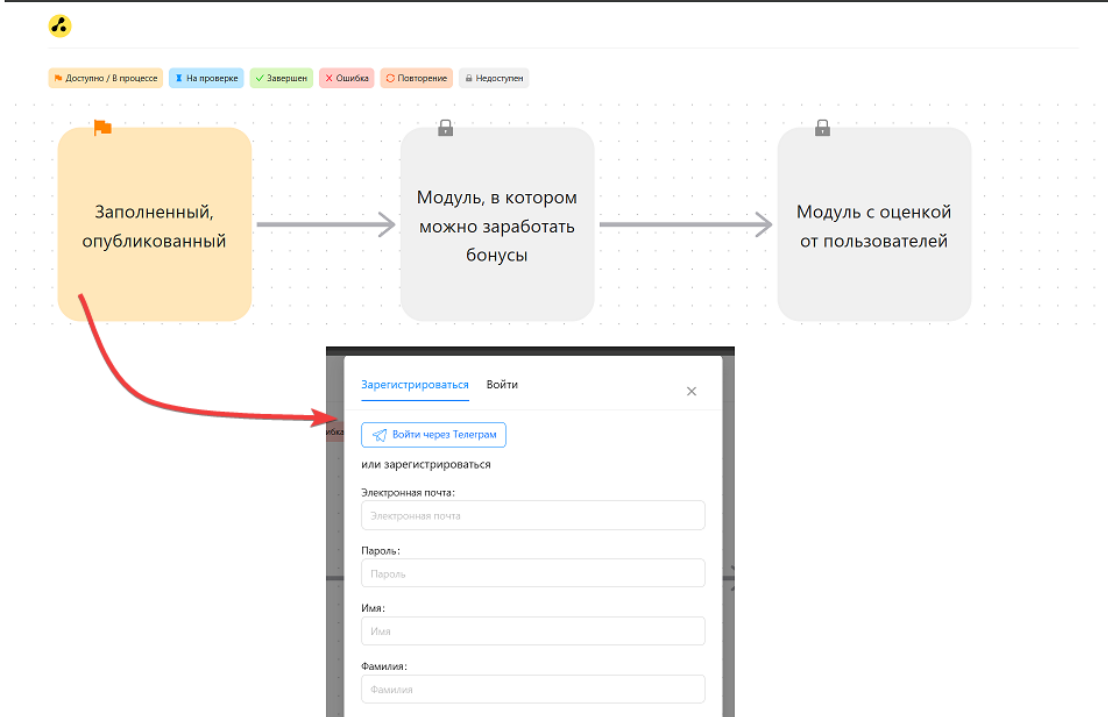


По желанию можете добавить ограничения: платная карта, с реферальной ссылкой, ограничение по сроку.

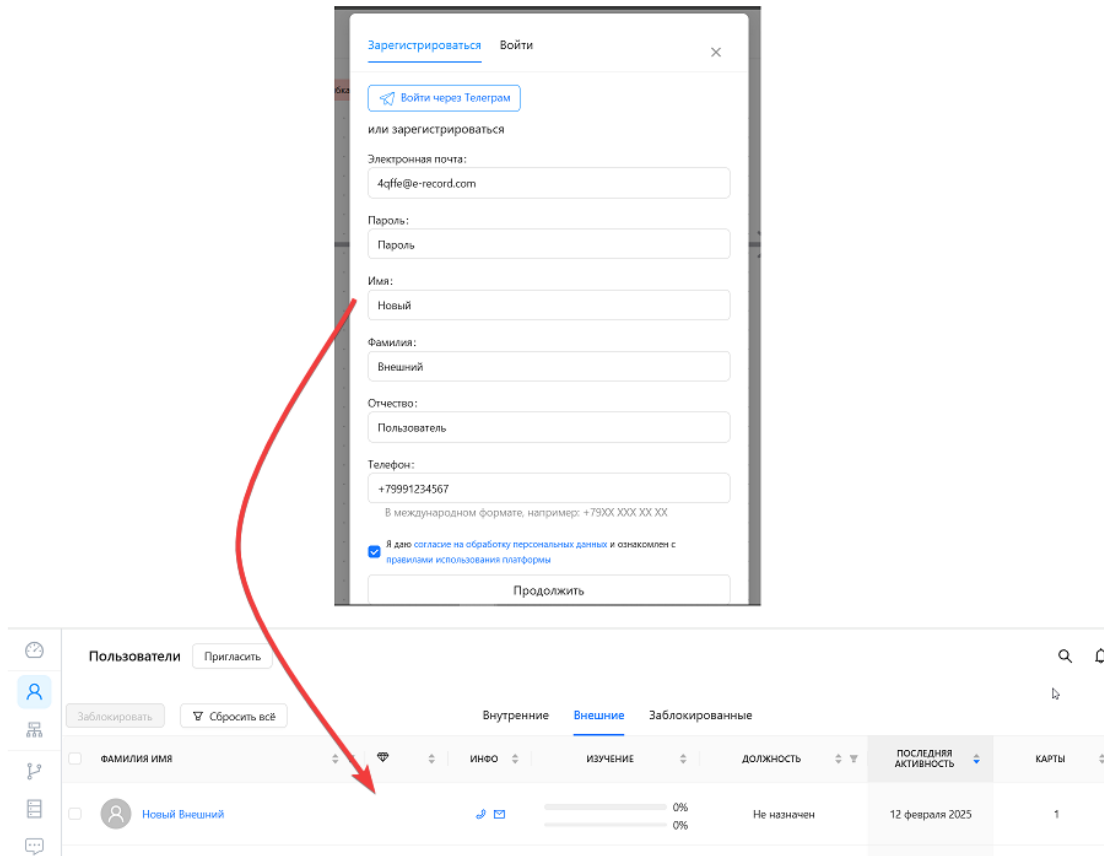
Платную карту можно сделать и для внутреннего пользователя. Для этого, не назначайте карту на странице "Назначение карт" внутреннему пользователю, а перешлите ссылку на платную карту. Так у внутреннего пользователя появится функционал оплаты карты.

Скопируйте ссылку на карту и передайте ее внешнему пользователю (пользователь, который не зарегистрирован в системе Atmaguru).

Со стороны пользователя, после перехода по ссылке, ему отобразится карта обучения. При переходе в первый модуль - появится окно для регистрации.



После регистрации, пользователь отобразится во вкладке "Внешние" на странице пользователя, и сможет проходить обучение по вашей карте.



Процесс и результаты обучения внешнего пользователя вы сможете просмотреть на странице этого пользователя (как при просмотре внутреннего).

Версия #2

Admin создал 31 марта 2025 09:20:09

Admin обновил 28 апреля 2026 07:29:29