


Добавление задания

"Видеоответ" в модуль

1. Нажмите на знак  под модулем
2. **Выберите нужный пункт:**

- **Видеоответ:** Тест с требованием загрузить видео.

1. Откроется окно настройки видеоответа с элементами:
 - **Название видеоответа:**
 - Отображается текущее название.
 - Рядом кнопка "редактировать", которая открывает поле для изменения названия и кнопки "отмена" и "сохранить".
 - **Кнопка "удалить":**
 - Удаляет видеоответ из модуля.

Блок заполнения раздела "Видеоответ"








































Поле для ввода текста (вопроса):

- Оснащено текстовым редактором для форматирования и ввода текста вопроса.

🔍 Видеоответ

Видеоответ



  Aa                                     

Настройки теста: дополнительные опции

Опции ☒ Включены

Чек-лист для проверки задания

Введите пункт чек-листа

✖

+Вариант

Новые пункты для проверки

☐ Запись с экрана

Максимальное время записи (мин:сек):

02:00 ⌵

☒ Сдан/Не сдан ☐ Оценка (1-5)

Режимы оценки

☐ Сохранять результаты в личной карточке сотрудника

☐ Видит сам сотрудник

☐ Ограничить видимость для администраторов

Награда за выполнение с первого раза 🏆

+

1. Основной функционал

- **Чек-лист для проверки задания:**

- Поле для ввода пунктов чек-листа, которые помогут оценить видеоответ.
- Кнопка "+ **Вариант**" добавляет новые пункты для проверки.

2. Параметры записи

- **Запись с экрана:**

- При активации пользователь сможет записывать видео, включая действия на экране.

- **Максимальное время записи:**

- Поле для указания ограниченного времени записи (в формате "мин:сек").
- Позволяет задавать четкие временные рамки для выполнения задания.

3. Тип результата

- **Режимы оценки:**

- **Сдан/Не сдан:** Оценка прохождения задания как успешного или нет.
- **Оценка (1-5):** Возможность выставить балл за выполнение видеоответа.

4. Дополнительные опции

Сохранить результаты в личной карточке сотрудника:

- Сохраняет видеозапись и оценку в профиле сотрудника.

Видит сам сотрудник:

- Позволяет пользователю видеть результаты своего видеоответа.

Ограничить видимость для администраторов:

- Настраивает доступ к видео только для определенных администраторов.
- **Награда за выполнение с первого раза:**
Укажите бонусы за успешное выполнение задания с первой попытки.
Возможность выбрать иконку награды.

Версия #1

Admin создал 31 марта 2025 10:32:54

Admin обновил 31 марта 2025 10:50:11