



Добавление задания "Оффлайн встреча" в модуль

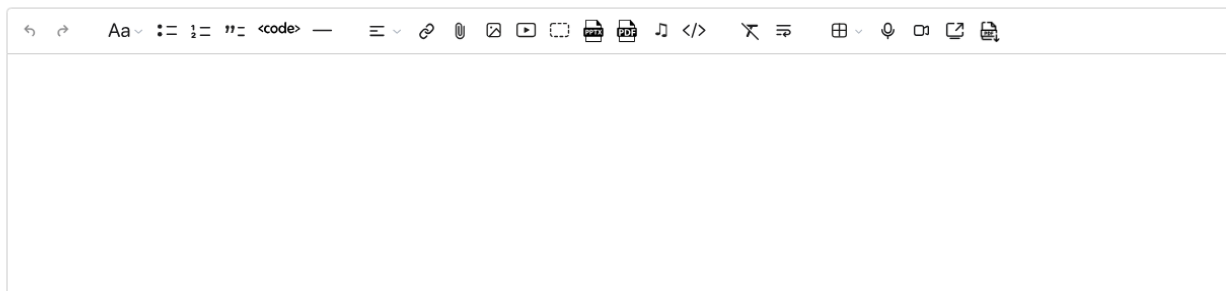
1. Нажмите на знак  под модулем
2. **Выберите нужный пункт:**

- **Оффлайн-встреча:** Указание времени и места для очного мероприятия.

Блок заполнения раздела "Оффлайн встречи"

Оффлайн-встреча

Оффлайн-встреча 



1. **Поле для ввода текста (описание встречи):**
 - Редактор текста позволяет ввести описание офлайн встречи.

Настройки: дополнительные опции

Опции Включены


Сдан/Не сдан Оценка (1-10)

Показывать контент модуля при выполнении задания:

Сохранять результаты в личной карточке сотрудника

Видит сам сотрудник

Ограничить видимость для администраторов

Награда за выполнение с первого раза 

Общие настройки

• Включение опций:

- Переключатель позволяет активировать дополнительные параметры для настройки офлайн-встречи.

• Сдан/Не сдан:

- Используется для фиксации факта участия в офлайн-встрече.

• Оценка (1-5):

- Возможность выставить числовую оценку за участие.

• Показывать контент модуля при выполнении задания:

пользователь сможет просмотреть контент модуля, не покидая страницы задания.

• Сохранять результаты в личной карточке сотрудника:

- Позволяет сохранить данные о посещении офлайн-встречи (например, статус "Сдан" или оценку) в профиле сотрудника.

• Видит сам сотрудник:

- Делает результаты видимыми для сотрудника.

• Ограничить видимость для администраторов:

- Ограничивает доступ к данным о посещении для определенных администраторов.

• Награда за выполнение с первого раза:

- Укажите бонусы за успешное выполнение задачи, связанной с офлайн-встречей, с первой попытки.
- Возможность выбора иконки для визуализации награды (например, звезда, алмаз и т.д.).

Версия #2

Admin создал 31 марта 2025 10:40:55

Admin обновил 28 апреля 2026 07:29:29