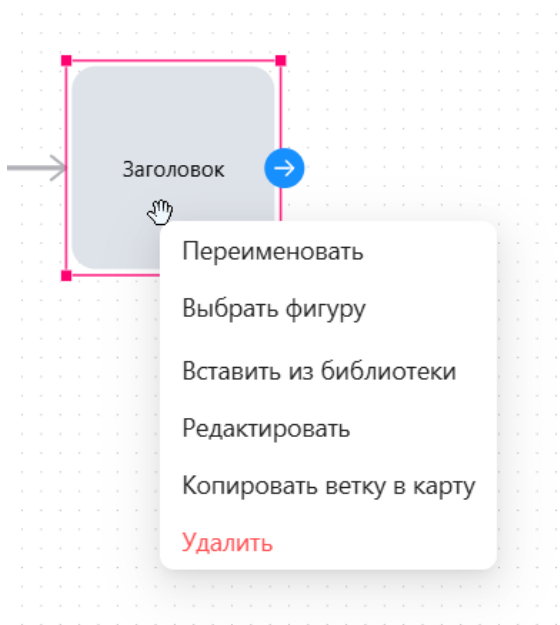


# Действия с модулями карты

## Действия над модулями

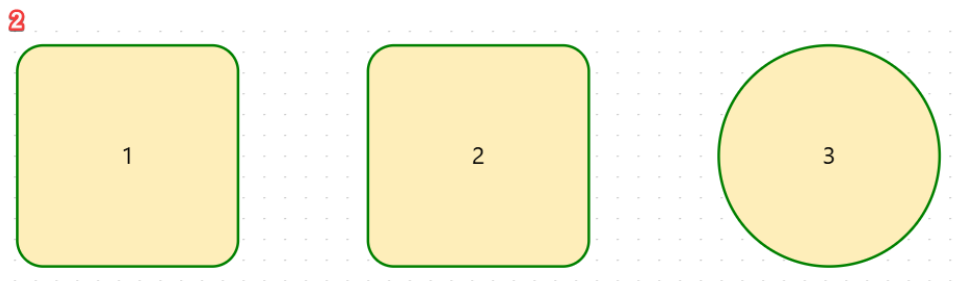
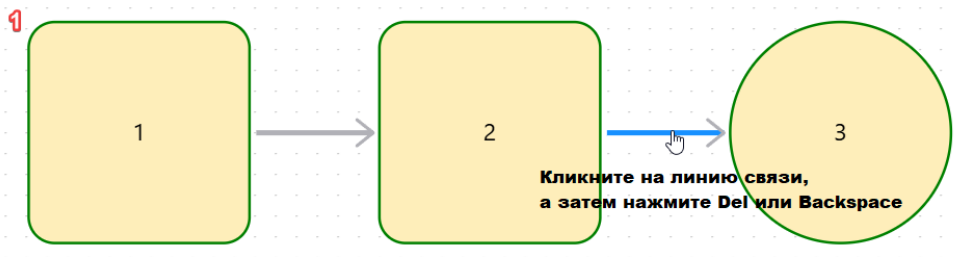


- Переименовать: изменить название модуля;
- Выбрать фигуру: изменить фигуру модуля;
- Вставить из библиотеки: вставить модуль из библиотеки. Если модуль добавлен из библиотеки, доступно обратное действие (открепляет модуль от библиотеки, сам модуль остается в карте. Но его изменения не затронут "корневой модуль");
- Редактировать: редактировать модуль;
- Копировать ветку в карту: скопировать модуль и все идущие после него в новую или существующую карту;
- Удалить: удалить модуль;

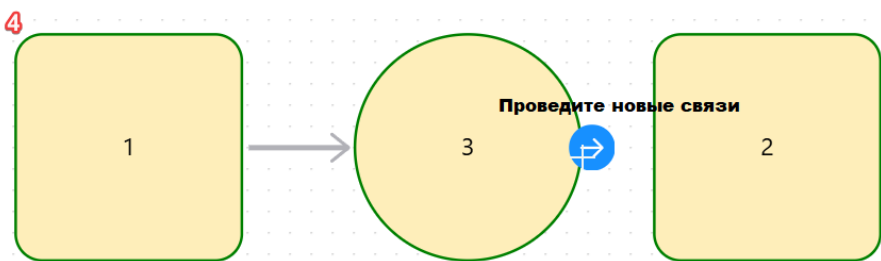
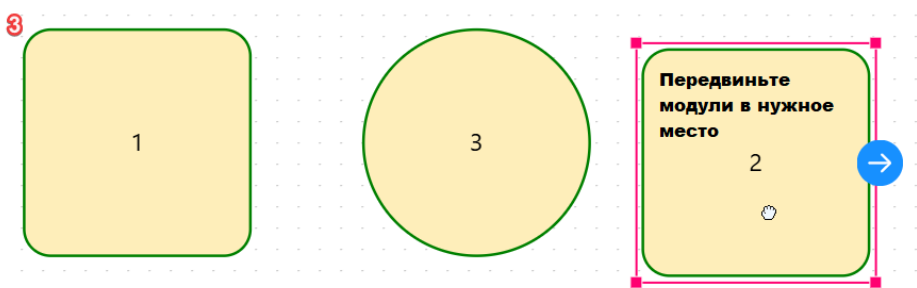
<https://cp.atmaguru.online/ru/help-video/?id=53>

## Удаление связей и смена модулей местами

Вы можете поменять модули местами или удалить связи между модулями. Для этого кликните на линию связи между модулями и удалите ее (нажать Del или Backspace):



Поменяйте нужные вам модули местами и снова протяните линии связи:



Версия #4

Admin создал 31 марта 2025 08:22:01

Admin обновил 28 апреля 2026 07:29:29